

Главни цели на ХИПОН

- Пренесување медицински искуства во практични дијагностички проблеми на хистопатологијата
- Креирање на иновативен и привлечен ИТ систем кој содржи голем број на информации, речник, е-модули и мултимедијални онлајн игри.
- Креирање на повеќејазичен образовен производ за областа на хистопатологија кој ќе може да го користат сите образовни сектори, во процесот на учење на далечина и на близина.
- Зајакнување на европската соработка на хистопатолошките заедници преку социјални медиуми, "histo-book"
- Создавање доверлива база на податоци со реални случаи, слики и други материјали кои не се толку лесно достапни на сите европски институти по патологија.

Зошто ХИПОН проектот

И покрај бројните извори на информации на теоретско ниво, недостасува:

- Сигурна веб платформа за учење која ќе може да го пренесе правилниот начин на размислување во патологијата
- Постапка како да се организираат клиничко-патолошките наоди за да се дојде до исправна дијагноза

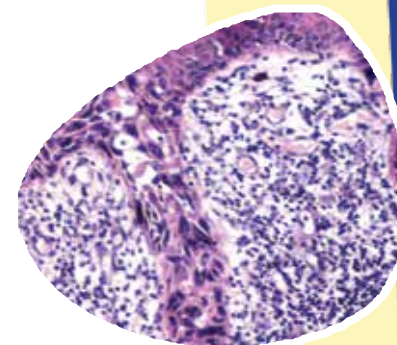
ХИПОН платформата за е-учење го рефлектира професионалното искуство и напредното образование од хистопатологијата користејќи уникатен пристап кој се темели на секојдневните проблеми и проучувањето на случаи.

Главни карактеристики на ХИПОН платформата

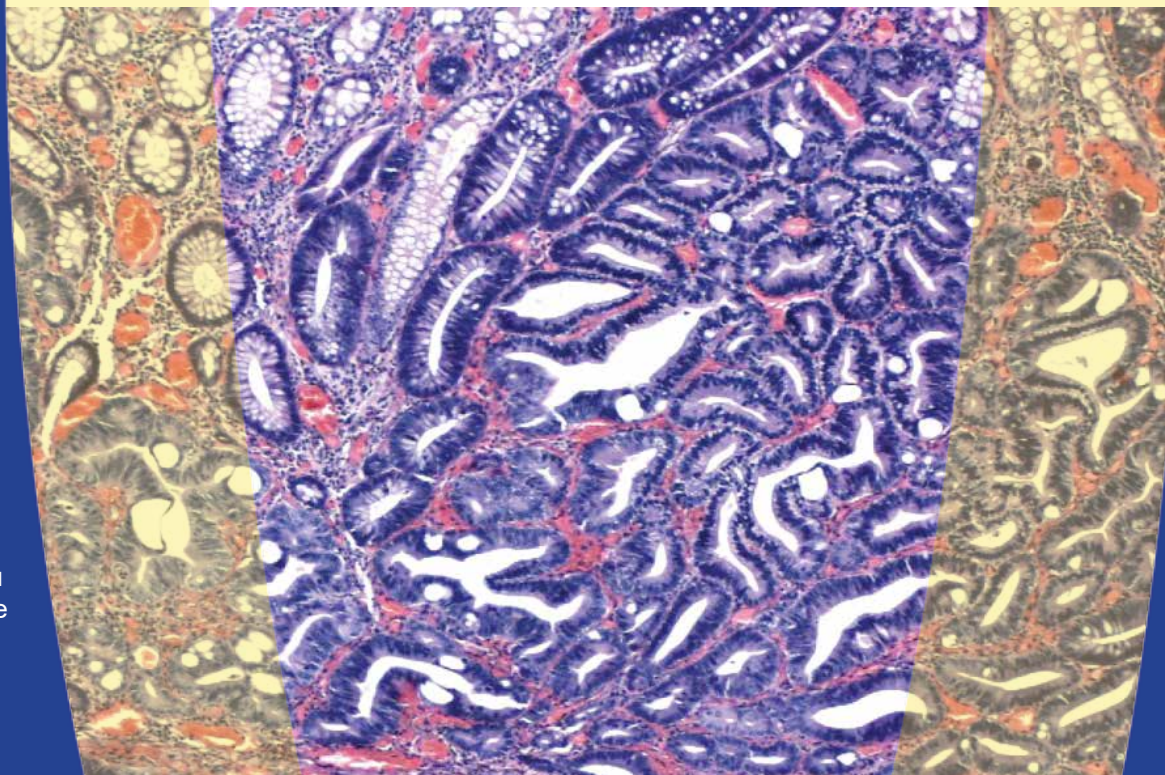
Нашиот пристап кон учењето се базира на проучување онлајн случаи со интерактивни дискусии кои се одвиваат преку добро структурирана, мулти-јазична платформа за е-учење, која лесно се користи и која претставува важен инструмент за увид во професионалните искуства во патологијата, употребувајќи ги предностите на модерната технологија.

Главни одлики на овој модерен модул за патологија се:

- 1 Курсеви кои го рефлектираат големото педагошко искуство
- 2 Колекција на микроскопски слики со висок квалитет
- 3 Едукативни видеа
- 4 Дигитализирани препарати за општа и системска патологија



Го прави учењето незаборавно онлајн искуство.



ИНТЕРАКТИВНА БАНКА НА ЗНАЕЊЕ

ХИПОН е интерактивна банка на знаење од хистопатологијата на иновативна платформа за мултинационално учење и образовни активности



ОДЛИКИ НА ПЛАТФОРМАТА

Ги претставува системите и органите на човечкото тело:

- главните карактеристики на нормалната архитектура се претставени со соодветни кратки коментари
- анализирани се основните морфолошки примероци на повреда на ткиво со бројни слики од реални случаи
- ги следи податоците кои ја стеснуваат диференцијалната дијагноза
- претставена е корелација помеѓу клиничките и патолошките податоци

СЛЕДЕТЕ НЕ НА



5 партнери од 6 земји соработуваат
36 месеци



АТИНА

Национален и Кападоистриан
Универзитет во Атина, Школо за
Медицина – Институт за патологија

<http://www.school.med.uoa.gr>



ЗАГРЕБ

Факултетот за медицина на
Универзитетот во Загреб,
Институт за патологија

<http://www.mef.hr>



НИЈМЕГЕН

Медицинскиот центар на
Универзитетот Радбоунд од
Холандија, Институт за патологија

<http://www.umcn.nl>



НИКОЗИЈА

Центарот за напредно
истражување и развој во
образовната технологија

<http://www.cardet.org>



СКОПЈЕ

Факултетот за информатички науки
и компјутерско инженерство од
Универзитетот „Св. Кирил и Методиј“

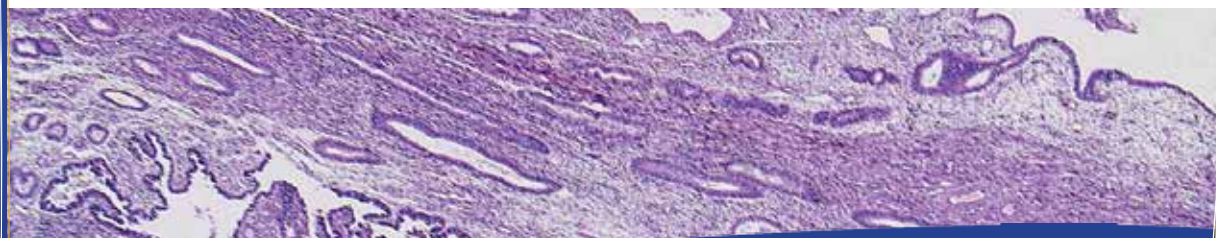
<http://www.ukim.edu.mk>

ХИПОН проект

„Она што мораме да го научиме пред да можеме
да го работиме, ќе го научиме работејќи“. *Аристотел*

ХИПОН веб платформата се базира на учење
од **искуства**.

Конзорциумот кој е составен од 5 партнери од
Атина, Загреб, Нијмеген, Никозија и Скопје,
дели вкупен фонд од 503.906,00 евра за 36
месеци.



Координатор на проектот

Национален и Кападоистриан Универзитет во Атина,
Школо за Медицина – Институт за патологијаNational

Проф. Д-р. Андреас Лазарис
alazaris@med.uoa.gr



Lifelong
Learning
Programme

Кофинансиран од Програмата за доживотно учење
и Агенцијата за образование, аудиовизуелна дејност
и култура на Комисијата на Европската унија

www.hiponproject.eu

посетете не на Фејсбук • следете не на твитер

Вредна онлајн алатка
за хистопатологија

за студентите на
медицина

истражувачи

и професионалци